





Что необходимо  
первокласснику?

# Портфель





# Пенал



- 
- 
- Ручки шариковые с синей пастой;
  - ручки с зелёной пастой;
  - простые карандаши;
  - закрытая точилка;
  - линейка 20 см;
  - 6 цветных карандашей;
  - ластик.

5 папок А4 с кнопкой (жёлтая, синяя, красная, зелёная, прозрачная)



# Обложки для тетрадей плотные (прозрачные, без рисунков)



Обложки для учебников (А4,  
прозрачные, без рисунков).




# Папка А4 (с файлами)






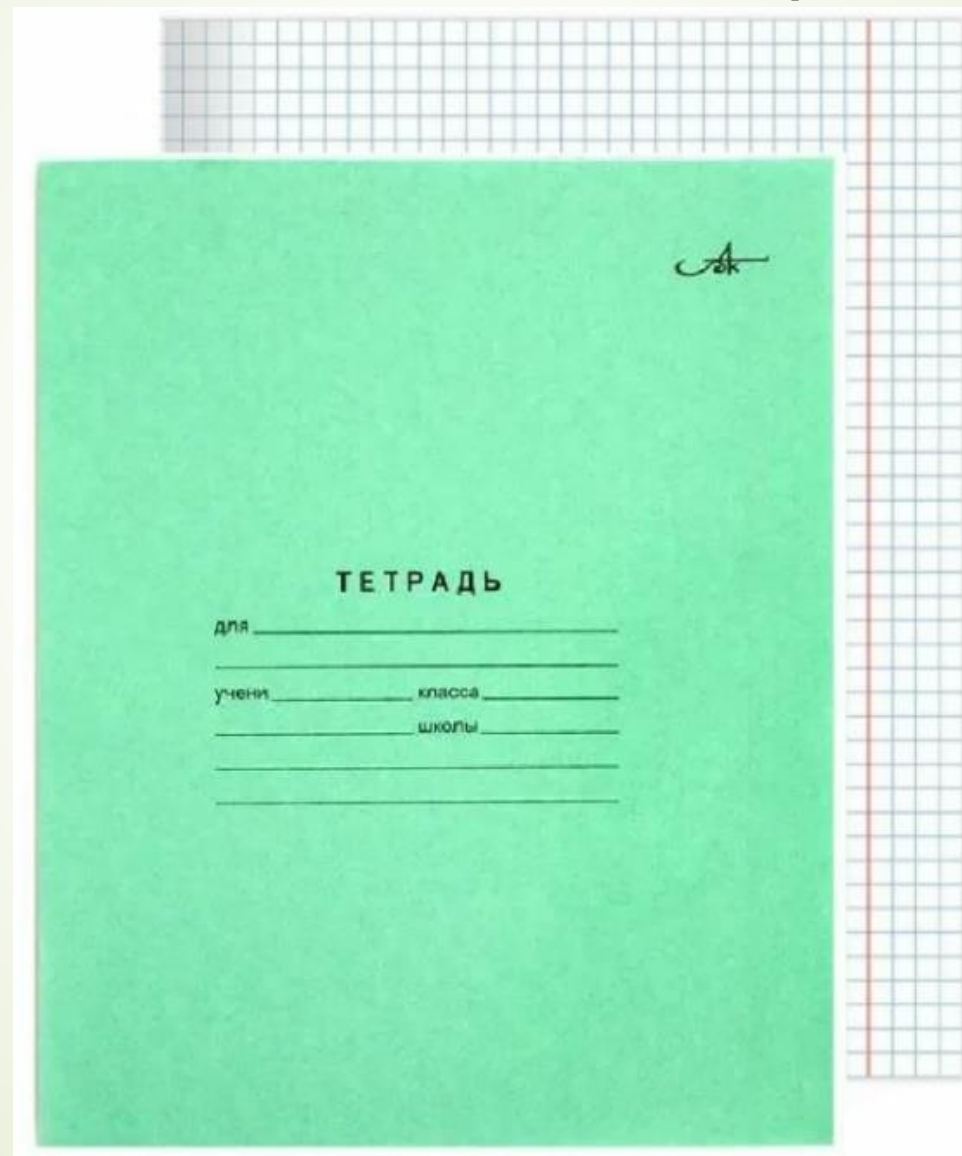
Тетрадь в частую косую линию (6 шт)



# Тетрадь в узкую линейку (10 шт)




# Тетрадь в клетку 12 л (20 шт)





Тетрадь в клетку 48 л (1 шт)



- 
- Обложки тетрадей должны быть без рисунков, не глянцевые.

Тетрадь

для \_\_\_\_\_

\_\_\_\_\_


учени \_\_\_\_\_ класса \_\_\_\_\_

\_\_\_\_\_ школы \_\_\_\_\_

\_\_\_\_\_

\_\_\_\_\_



# Закладки для учебников



- Магнитные закладки.
- Закладки из тесьмы.
- Бумажные закладки.



- На выбор!

- 
- 
- Бумажные платки.
  - Салфетки влажные.


# Мешок для сменной обуви.









# Сменная обувь



- Удобная
  - Не скользкая
  - С белой подошвой
- 

# Папка для технологии (труда)




- Линейка 30 см.
- Треугольник с прямым углом.
- Ножницы с закруглёнными концами.




- 
- 
- Карандаш простой.
  - Ластик.
  - Клей-карандаш.
  - Тряпочка.


Цветная бумага (А4).  
8 цветов. 16 листов.






Цветной картон (А4)  
8 листов. 8 цветов. 2 набора.





Цветной картон (А5).  
10 цветов. 2 набора.



# Планшет для черчения.





Пластлин.  
6 цветов. 2 набора.





# Доска для пластилина



- 
- 
- Летом собираем природный материал (листья, шишки, жёлуди и т.д.).

# Мешок для формы по физической культуре



- 
- 
- Короткая форма (шорты, футболка).
  - Спортивный костюм.
  - Спортивная обувь на светлой подошве, не скользящая.



# Папка с ручками для уроков изобразительного искусства



# Гуашь 12 цветов

- Высушить.
- Поставить в контейнер.
- Кисточки №3,4,6



- 
- 
- ▶ Тетради подписать карандашом (ФИ).
  - ▶ Подписать мешки, папки для уроков технологии и изобразительного искусства.